



KABLOSUZ DIŐ SİREN

KS-70B



Tanıtma ve Kullanma Kılavuzu

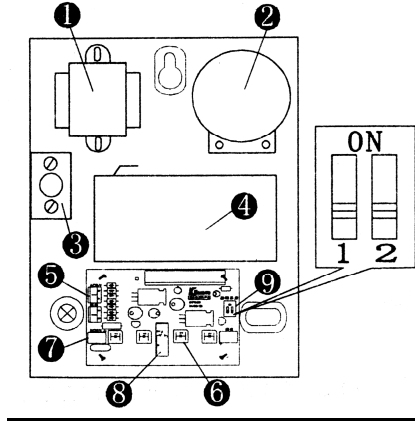
DİKKAT! LÜTFEN DİKKATLİCE OKUYUNUZ VE SAKLAYINIZ.

Bu kullanıcı kılavuzu dış sireninizin kurulumu ve kullanımı ile ilgili önemli bilgiler içermektedir. Kurulumu başlamadan tamamını okuyunuz ve ilerideki başvurularınız için saklayınız.

1- Teknik Özellikleri :

1. Çalışma Voltajı :15VAC + 15% 50Hz
2. Yedek Batarya : 12VDC 1.2AH (Yeniden doldurulabilir batarya)
3. Standart Akım : ≤10mA
4. Siren : ≥100dB
5. Mesafe : ≥200M (Açık alanda)
6. Boyutlar : 235 x160 x 70 (MM)
7. Ağırlık : 1,850 KG (Yedek batarya ile)

2- Cihaz Tanıtımı :



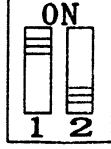
- 1- Transformatör : 220 V ceyranı 15 V'a çevirir.
- 2- Siren : Alarm durumunda yüksek sesli alarm sağlar.
- 3- Kurcalanma alarmı düğmesi : Montaj sırasında duvara temas edecek şekilde yerleştirilir. Cihazın kurcalanması, yerinden sökülme istenmesi hallerinde alarm durumu sağlar.
- 4- Yedek batarya : Normal ceyran kesildiğinde cihazın çalışmaya devam etmesini sağlar.
- 5- Güç bağlantısı : Transformatör hattının bağlantı noktası.
- 6- Gösterge : Sistemin çalıştığını gösterir. Çalışma özellikleri aşağıda belirtilmiştir :
 - 6.1. Cihaza enerji verildiğinde gösterge iki saniye çalışır.
 - 6.2. Alarm durumunda gösterge her saniye yanıp söner. Aynı zamanda siren de aktif duruma geçer.
 - 6.3. Kurcalama nedeniyle alarm oluştuğunda, gösterge saniyede beş defa yanıp sönmeye devam eder. Aynı zamanda siren de aktif duruma geçer.
 - 6.4. Düşük güç durumunda, gösterge iki saniyede bir yanıp söner. Aynı zamanda düşük güç durumu sesli uyarı ile bildirilir.

7- Yedek batarya bağlantı noktası. Siyah hat (-), kırmızı hat (+) anlamına gelir.

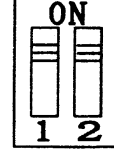
8- Cihazın arkasında ve duvarın baskısı altında olan kurcalanma düğmesi ile cihazın içinde bulunan kurcalanma düğmesi; cihaz kurcalandığında veya kapağı açıldığında alarm durumuna geçer.

9- Ayar düğmeleri, Özel ayarlar için kullanılır. Ayarların gerçekleştirilmesi aşağıda belirtilmiştir :

9.1. Çift kanallı alarm sistemi ile çalıştırma ayarı aşağıda gösterildiği şekilde yapılır:

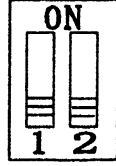


Siren Süresi
5 dakika

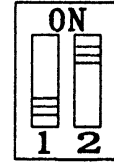


Siren Süresi alarm
ünitesine bağlı

9.2. Çift kanallı alarm sisteminin yanısıra kapı/pencere sensörü ve acil durum alarmı ile birlikte çalıştırma ayarı aşağıda gösterildiği şekilde yapılır:



Siren Süresi
5 dakika



Siren Süresi alarm
ünitesine bağlı

3- Cihazın Kurulumu :

Kolay ulaşılamayacak ve rutubet oranı yüksek olmayan yerlere monte edilmesi uygundur.

Montaj sırasında aşağıda belirtilen hususlara uyulmalıdır :

1. Sirenin enerji kablosu, yapı içindeki bir priz ile irtibatlandırılarak enerji sağlanmalıdır.
2. Altta bulunan iki adet vida "+" tipi tornavida ile çıkarılarak cihazın kapağı açılır.
3. Ayar düğmelerinin konumu, istenilen çalışma durumuna getirilerek ayarlar yapılır.
4. Ayarlar ve kablo bağlantıları yapıldıktan sonra, cihazın kapağı açıldığı gibi kapatılır.
5. Bütün bu işlemler düzgün bir şekilde yapıldıktan sonra cihaza enerji verilir.

4- Sisteme Uyumunun Sağlanması :

GuardSet KS-898A ve KS-206KT Kablosuz Akıllı Alarm Sistemlerinin Kullanma Kılavuzlarında, Dış Sirenin sisteme tanıtılması, kodlanması, fonksiyonel hale getirilmesi konuları açıklanmış bulunmaktadır.



Garanti Belge No : 033117

Onay Tarihi : 22.06.2006

İTHALATÇI FİRMANIN :

Unvanı : PTS GÜVENLİK HİZMETLERİ LTD. ŞTİ.
Adresi : Çınar Cad, 4/2, 34197 Güneşli, İstanbul
Tel : (0212) 451 66 66
Faks : (0212) 451 66 46

YETKİLİ SERVİS İSTASYONUNUN :

Unvanı : ACS İletişim Sistemleri İnş.G.San.Taah.Tic.Ltd.Şti.
Adresi : Çetin Emeç Bulvarı, 2.Cad.45/6 A.Öveçler-Ankara
Tel : (0312) 472 62 76

ÜRÜNÜN :

Cinsi : Alarm Sistemi
Markası : GUARDSET
Modeli : KS-70B Dış Siren
Azami Tamir Süresi : 30 iş günü.

KULLANIM ALANLARI :

Ev, villa, daire, işyeri, ofis, dükkan, market, alışveriş mağazaları, fabrikalar, küçük sanayi tesisleri, imalathaneler, klinik, hastane, kamusal alanlar, kamu kurum ve kuruluşları, sosyal tesisler ve güvenlik ihtiyacı duyulan her tip özel – kamusal yapıda kullanılabilir.